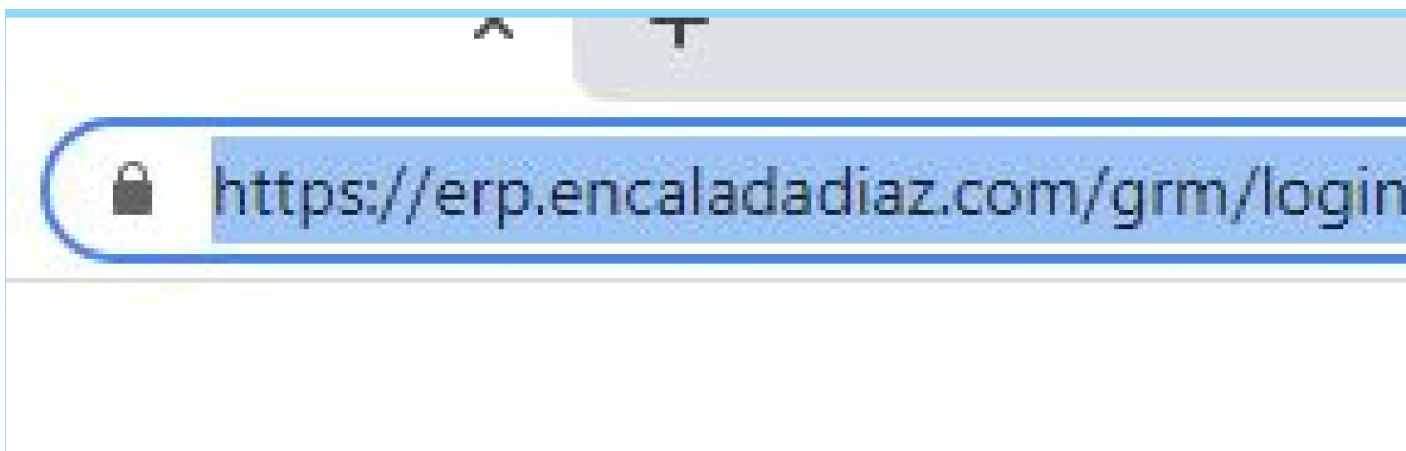


Primeros Pasos

El Usuario debe tener acceso a Internet, para un óptimo funcionamiento del sistema y su interfaz vía Internet. Cualquier navegador moderno funciona bien, sin embargo se recomienda Mozilla Firefox o Google Chrome.

Ingreso al Sistema

En la Barra de Direcciones de su navegador digite la siguiente dirección: <https://erp.encaladadiaz.com/grm/login> y presione ENTER.



Ingreso de Usuario y Clave

El usuario ingresa el USUARIO y CONTRASEÑA asignado.



Lite ERP



Lite ERP

LILI

....

RIVERA MAYO GABRIELA NATHALY

INGRESAR

Seleccionar Empresa

Seleccione la Empresa que va a trabajar y precione INGRESAR.



Lite ERP

LILI

....

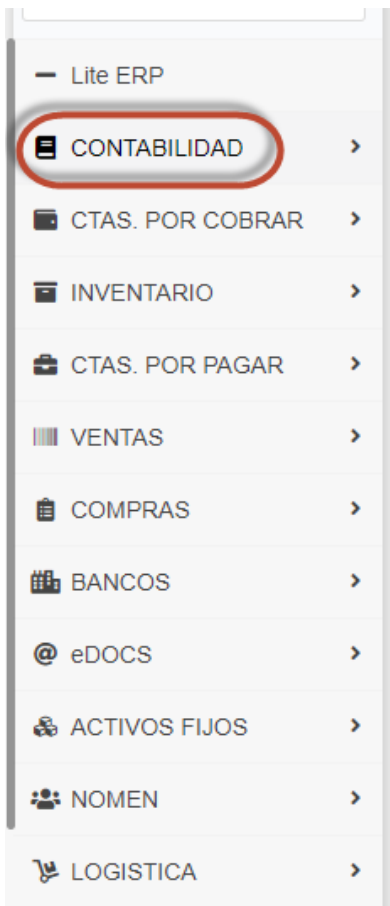
RIVERA MAYO GABRIELA NATHALY

RIVERA MAYO GABRIELA NATHALY

INGRESAR

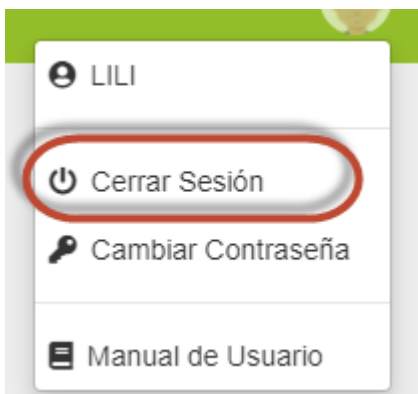
Seleccionar el Modulo a Trabajar

El usuario debe seleccionar en el menu el modulo que va a trabajar.



Cerrar Sesión

El Usuario para salir del sistema correctamente debe Cerrar la Sesión.



Se le recomienda al usuario realizar el cambio de Cavle cada 3 meses por seguridad.

Updated 27 January 2022 20:44:23